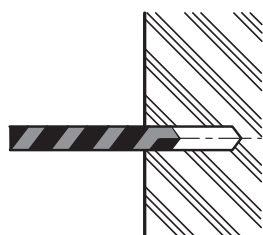


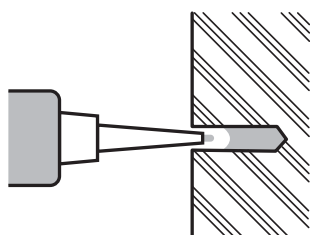
- このたびはトーシンコーポレーション表札をお買い求めいただき、誠にありがとうございます。取付けに際しては、本書の内容にしたがってください。
- 本書は取扱説明書も兼ねております。施行後はお客様にお渡し下さい。

取付手順

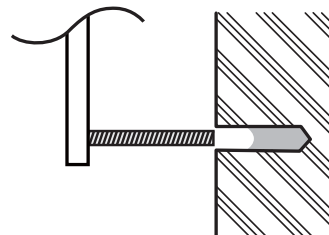
- ①** 壁面にコンクリート用ドリルで
ボルト径より1～2mm大きめの
穴をあけて下さい。



- ②** 開けた穴のホコリを清掃して
接着剤(※1)を入れます。



- ③** 開けた穴にボルトを差し込み
軽く圧着して取付けます。



※表札を壁から浮かさない場合は表札の裏面にも接着剤(※1)を塗ってください。

※壁の中の電気配線を避け、取り付け位置に下穴をあけてください。

※接着剤が乾くまでは、落下防止のため、紙テープやマスキングテープで商品を固定してください。

ガムテープや布テープはとれにくく、商品に汚れやキズが付く可能性がありますので使用しないでください。

【お手入れ方法】

製品表面に付着した大きなゴミなどは、あらかじめ取り除いて下さい。

汚れは、スポンジか柔らかい布を用いて中性洗剤で洗い落とします。

水洗いをしたのち、乾いた布で乾拭きをして下さい。

※1

【推奨接着剤のご案内】

取付けの際の接着剤はコニシ株式会社製のボンドウルトラ多用途SU(エス・ユー)色調クリアーをおすすめします。
小売店でお買い求め下さい。



シリル化ウレタン
樹脂系接着剤

【保証の免責事項】

- 使用上の誤り及び必要以上の負荷を与え破損
- お買い上げ後の取付け場所の移設、輸送、落下などによる破損
- 車両、船舶などに搭載された場合に生ずる破損
- 施行上の不備に起因する破損や不具合

販売元 株式会社トーシンコーポレーション

〒152-0001 東京都目黒区中央町2-35-13 TEL 03-3715-5566 FAX 03-3714-6025

●お問い合わせは、各地の営業所にお問い合わせ致します。

首都圏GRC営業所	〒152-0001	東京都目黒区中央町2-35-13	TEL 03-3715-5566	FAX 03-3714-6025
西日本GRC営業所	〒550-0003	大阪市西区京町堀1-4-22 肥後橋プラザビル5階	TEL 06-6479-1433	FAX 06-6479-1435
北関東GRC営業所	〒362-0043	埼玉県上尾市西宮下3-5	TEL 048-771-9405	FAX 048-774-7374
東京営業所	〒152-0001	東京都目黒区中央町2-35-13	TEL 03-3714-0151	FAX 03-3710-1191
横浜営業所	〒223-0057	横浜市港北区新羽町562	TEL 045-544-0008	FAX 045-544-0044
千葉営業所	〒264-0221	千葉市若菜区若松町2150-7	TEL 043-231-0044	FAX 043-233-4004